




























Vlieseline® bandjes

Artikel/Kleur/Breedte	Toepassing	Afmetingen	Verwerking/Onderhoud
Bundfix 	Rok-broeksbanden zonder tekenen en markering; Bandbreedtes in: 25 mm 30 mm 35 mm	10-25-25-10 GP 3 (50 m)	5-6 maal met druk langzaam over iedere plaats laten glijden. Droog opstrijken.  8 Sek.  95/ (P)
Kantenfix 	Voor exacte knoopsgatlijsten, bandjes, splitjes, zakken, patten, zomen van jassen en mantels.	40-10 GP 1 (50 m)	5-6 maal met druk langzaam over iedere plaats laten glijden, droog opstrijken.  8 sec.  40/ (P)
Kantenband 	Verstevigt voorranden, armsgaten en revers van jassen en mantels.	20 mm GP (100m), SB (5m)	Met druk droog opstrijken.  10 sec.  40/ (P)
Vormband 	Schuin geknipt band ter versteviging van schuine of rond geknipte randen.	12 mm GP (100 m), SB (5 m)	Met druk droog opstrijken.  8 sec.  40/ (P)
Naadband 	Voor perfecte naden bij soepele en rekbare stoffen (b.v. jersey), beschermt tegen uitrekken en rafelen.	10 mm GP (100 m), SB (5 m)	Met druk droog opstrijken.  8 sec.  40/ (P)
Saumfix	Voor het simpel en snel instrijken van zomen.	30 mm GP (100 m), SB (5 m)	Met druk droog opstrijken.  10 sec. -   60/ (P)
Perfekt-Saum 	Twee op elkaar liggende bi-elastische gewezen bandjes - elk met de plakkant naar buiten - door een blindzoom steek aan elkaar verbonden op ca. 1 cm afstand. Ideaal voor soepele zomen, bijv. Jasjes, blazers, rokken, mantels.	40 mm GP (50 m), SB (3 m)	Zoom instrijken, de bovenkant event. locken. Zoom weer openslaan, gewezen blindzoom-band erin leggen (met smalle zijde naar boven, blindzoom richting zoomkant). Met vochtige doek stapsgewijs opstrijken.  10 sec. -   30/ (P)
Vliesofix® T6, T10, T25	Zie boven, maar op de rol in 6, 10 en 25 mm.* *vraag naar andere breedtes	6 mm, 10 mm, 25 mm SB (5 m)	Strijkijzer 1. bewerking: droog, langzaam over het papier laten glijden, ca. 5sec. laten afkoelen.  5 sec.  60/ (P) 2. bewerking: met vochtige doek ca. 10sec. stap voor stap aandrukken.  10 sec. - 
Framilastic T6, T9	Een transparant, elastisch band voor dames kleding, lingerie, badmode en sportkleding. Het is naad-proof en is probleemloos door heen te naaien! Toepassing; Voor tops, naden, armsgaten, schouder naden, creatieve accenten (smocknaden en rimpelingen).	6 mm, 9 mm SB	Naaibaar.  40/ (P)

GP = grootverpakking

SB = zelfbedienings assortiment